



Scheda Tecnica: **NT140PRO**

Avviamento Promotive



Professional Battery



Maintenance Free



High Performance



High Performance

Peso e Misure

Lunghezza (mm)	513
Profondità (mm)	189
Altezza (mm)	220
Peso	34 Kg

Tecnologia

Tecnologia	Ca/Ca
Corrente di carica raccomandata	14A

Prestazioni

Tensione	12V
Capacità (20 ore)	140Ah
Corrente di spunto A (EN1)	1000A

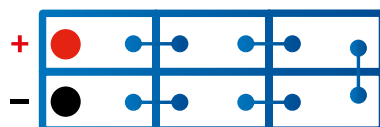
Caratteristiche

Tipo di monoblocco	A
Schema di polarità	SX
Fissaggi alla base	B00
Maniglie	Si

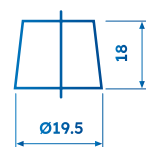
Fissaggi alla base: **B00**



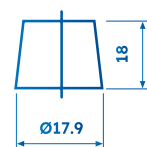
Layout: **3**



Terminali: **T1**



Positivo



Negativo