



Scheda Tecnica: **NT200PRO**

Avviamento Promotive



Professional Battery



Maintenance Free



High Performance



High Performance

Peso e Misure

Lunghezza (mm)	513
Profondità (mm)	223
Altezza (mm)	223
Peso	43,7 Kg

Tecnologia

Tecnologia	Ca/Ca
Corrente di carica raccomandata	20A

Prestazioni

Tensione	12V
Capacità (20 ore)	200Ah
Corrente di spunto A (EN1)	1300A

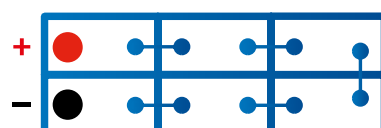
Caratteristiche

Tipo di monoblocco	B
Schema di polarità	SX
Fissaggi alla base	B00
Maniglie	Si

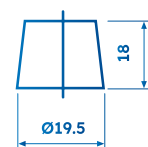
Fissaggi alla base: **B00**



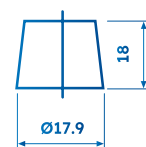
Layout: **3**



Terminali: **T1**



Positivo



Negativo