



Scheda Tecnica: **NT105A-PLUS**

Avviamento Plus



Professional Battery



Maintenance Free



High Performance

Peso e Misure

Lunghezza (mm)	313
Profondità (mm)	175
Altezza (mm)	205
Peso	22,6 Kg

Prestazioni

Tensione	12V
Capacità (20 ore)	105Ah
Corrente di spunto A (EN1)	850A

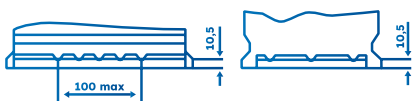
Tecnologia

Tecnologia	Ca/Ca
Corrente di carica raccomandata	10A

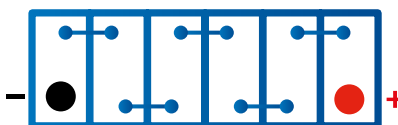
Caratteristiche

Tipo di monoblocco	L4
Schema di polarità	DX
Fissaggi alla base	B13
Maniglie	Si

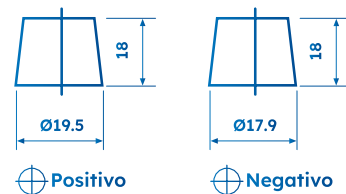
Fissaggi alla base: **B13**



Layout: **0**



Terminali: **T1**



Positivo

Negativo